



ФЕДЕРАЛЬНАЯ СЛУЖБА
ГОСУДАРСТВЕННОЙ СТАТИСТИКИ

О ФИНАНСОВОМ СОСТОЯНИИ ОРГАНИЗАЦИЙ



(без субъектов малого предпринимательства)
за 2020 год по г. Санкт-Петербургу

По данным бухгалтерской (финансовой) отчетности



ФЕДЕРАЛЬНАЯ СЛУЖБА
ГОСУДАРСТВЕННОЙ СТАТИСТИКИ

О ФИНАНСОВОМ СОСТОЯНИИ ОРГАНИЗАЦИЙ

г. Санкт-Петербурга

за 2020 год

- 01 САЛЬДИРОВАННЫЙ ФИНАНСОВЫЙ РЕЗУЛЬТАТ ОРГАНИЗАЦИЙ
- 02 ПРИБЫЛЬ ОРГАНИЗАЦИЙ
- 03 УБЫТОК ОРГАНИЗАЦИЙ
- 04 ФИНАНСОВЫЕ РЕЗУЛЬТАТЫ ДЕЯТЕЛЬНОСТИ ОРГАНИЗАЦИЙ
- 05 ДОЛЯ ОРГАНИЗАЦИЙ, ПОЛУЧИВШИХ ПРИБЫЛЬ (УБЫТОК)





САЛЬДИРОВАННЫЙ ФИНАНСОВЫЙ РЕЗУЛЬТАТ

(без субъектов малого предпринимательства)

За 2010-2020 гг., В % К СООТВЕТСТВУЮЩЕМУ ПЕРИОДУ ПРЕДЫДУЩЕГО ГОДА*

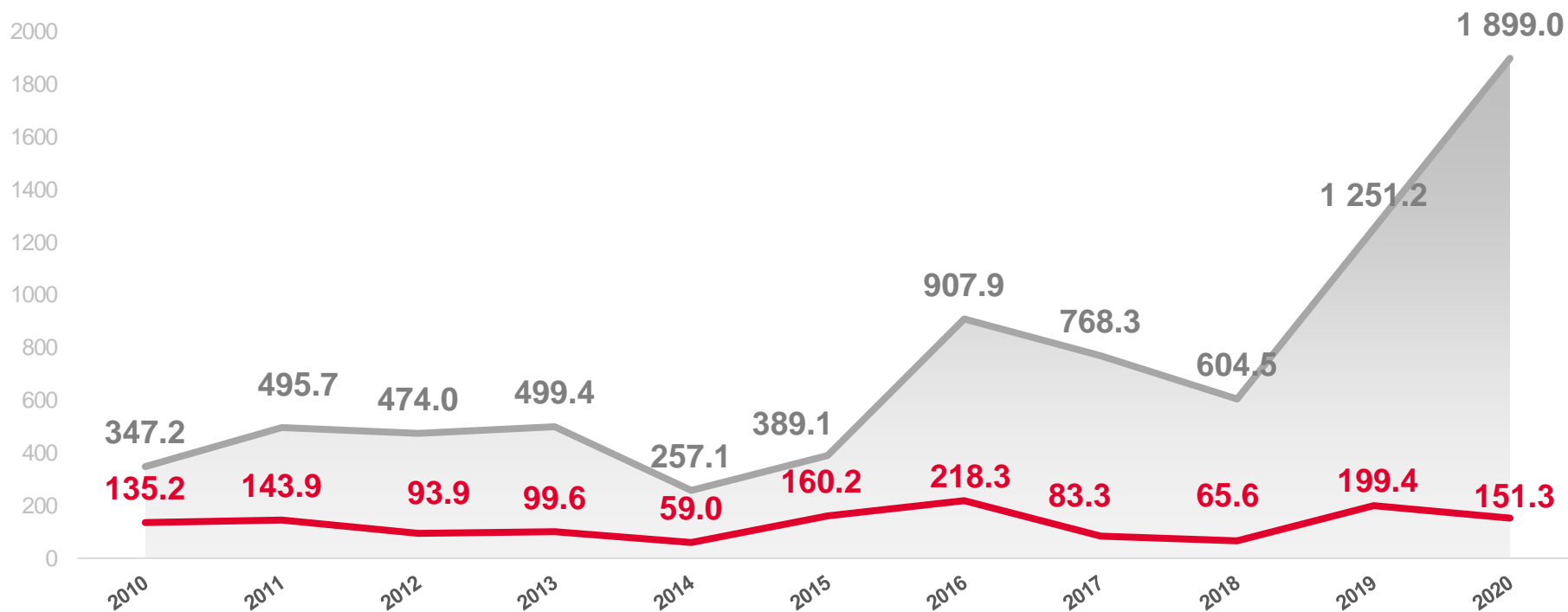
2020 ГОД

1899,0

МЛРД РУБ.

151,3

В % К 2019 ГОДУ



млрд руб.



в % к предыдущему году

ПРИБЫЛЬ - **УБЫТОК** = **САЛЬДИРОВАННЫЙ ФИНАНСОВЫЙ РЕЗУЛЬТАТ**





САЛЬДИРОВАННЫЙ ФИНАНСОВЫЙ РЕЗУЛЬТАТ ОРГАНИЗАЦИЙ

2020 г., МЛРД РУБЛЕЙ



659,3

Деятельность по операциям с недвижимым имуществом



444,6

Деятельность финансовая и страховая



295,6

Обрабатывающие производства



21,9

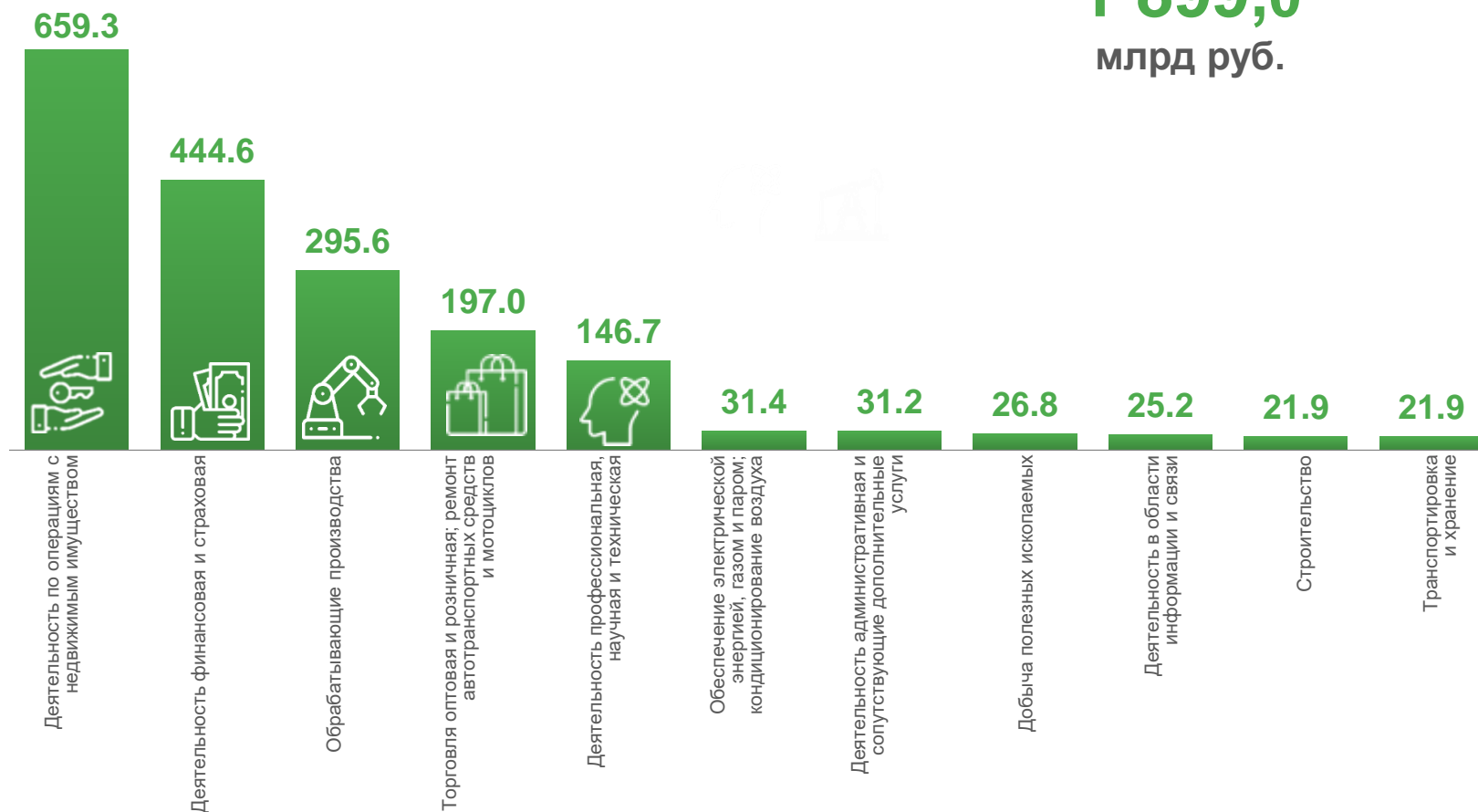
Строительство



21,9

Транспортировка и хранение

Всего
1 899,0
млрд руб.





САЛЬДИРОВАННЫЙ ФИНАНСОВЫЙ РЕЗУЛЬТАТ ОРГАНИЗАЦИЙ

2020 г., МЛРД РУБЛЕЙ



Торговля оптовая и розничная; ремонт автотранспортных средств и мотоциклов

197,0
млрд руб.

(158,5%)

в % к 2019 г.



Торговля оптовая, кроме оптовой торговли автотранспортными средствами и мотоциклами

153,6

млрд руб.

(126,3%)

в % к 2019 г.

10,9

млрд руб.

(38,1%)

в % к 2019 г.



Торговля розничная, кроме торговли автотранспортными средствами и мотоциклами

54,8

млрд руб.

(151,1%)

в % к 2019 г.

13,6

млрд руб.

(135,2%)

в % к 2019 г.



Торговля оптовая и розничная автотранспортными средствами и мотоциклами и их ремонт

14,1

млрд руб.

(в 2,1 р.)

к 2019 г.

1,0

млрд руб.

(66,0%)

в % к 2019 г.





САЛЬДИРОВАННЫЙ ФИНАНСОВЫЙ РЕЗУЛЬТАТ ОРГАНИЗАЦИЙ

2020 г., МЛРД РУБЛЕЙ



**Транспортировка
и хранение**

21,9

млрд руб.

(21,0%)

в % к 2019 г.



Складское хозяйство и
вспомогательная транспортная
деятельность

40,9 млрд руб.

(52,0%)

в % к 2019 г

33,7 млрд руб.

(в 5,3 р.)

к 2019 г



Деятельность сухопутного и
трубопроводного транспорта

21,5 млрд руб.

(90,7%)

в % к 2019 г

8,6 млрд руб.

(в 12,1 р.)

к 2019 г

0,1 млрд руб.

(68,4%)

в % к 2019 г



Деятельность почтовой связи и
курьерская деятельность

0,0 млрд руб.

(70,7%)

в % к 2019 г





ПРИБЫЛЬ ОРГАНИЗАЦИЙ

2020 г., МЛРД РУБЛЕЙ

2235,3 млрд руб. всего



690,0

Деятельность по операциям с недвижимым имуществом



517,2

Деятельность финансовая и страховая



344,2

Обрабатывающие производства



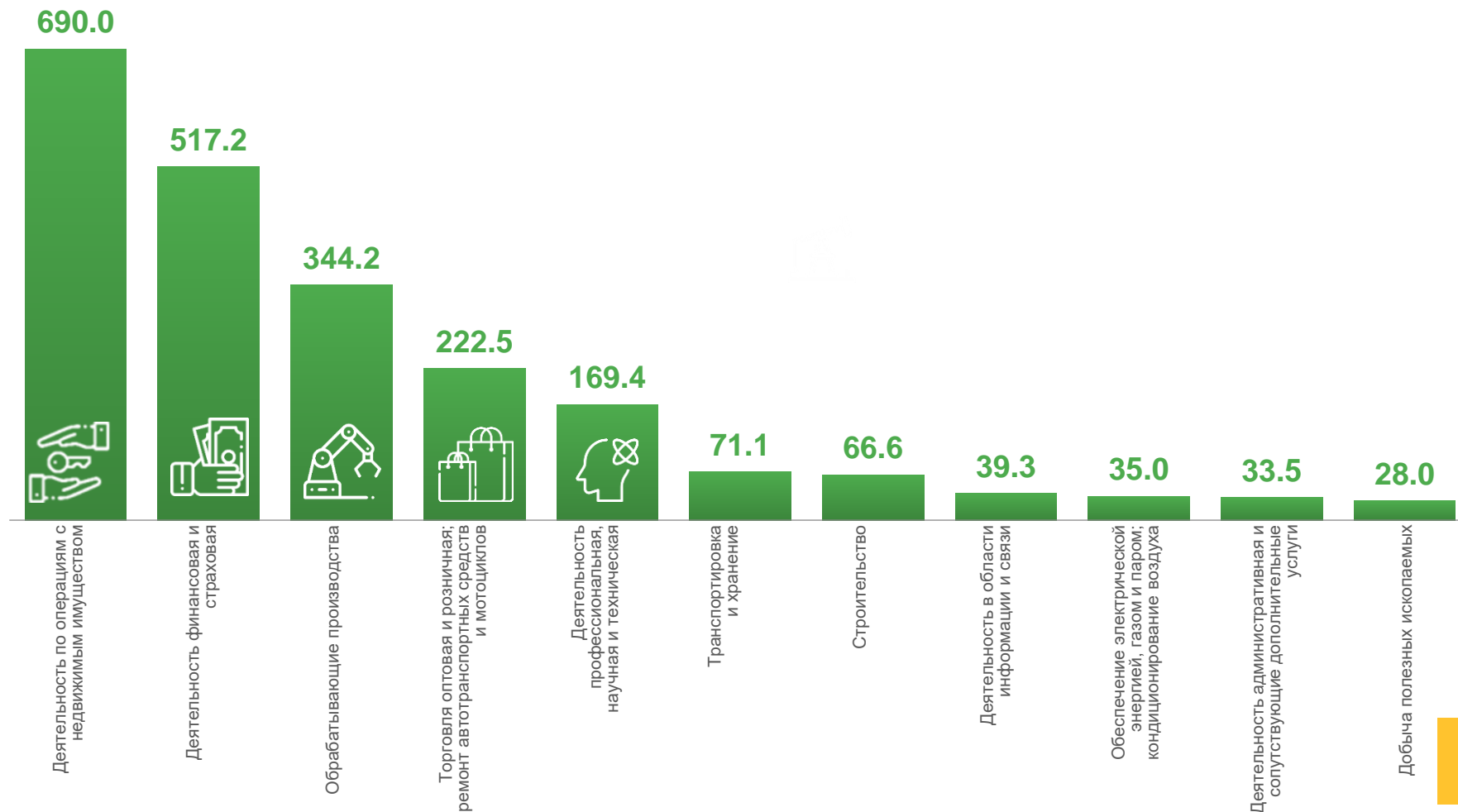
33,5

Деятельность административная и сопутствующие дополнительные услуги



28,0

Добыча полезных ископаемых





УБЫТОК ОРГАНИЗАЦИЙ

2020 г., МЛРД РУБЛЕЙ

336,3 млрд руб. всего



72,6

Деятельность финансовая и страховая



49,2

Транспортировка и хранение



48,6

Обрабатывающие производства



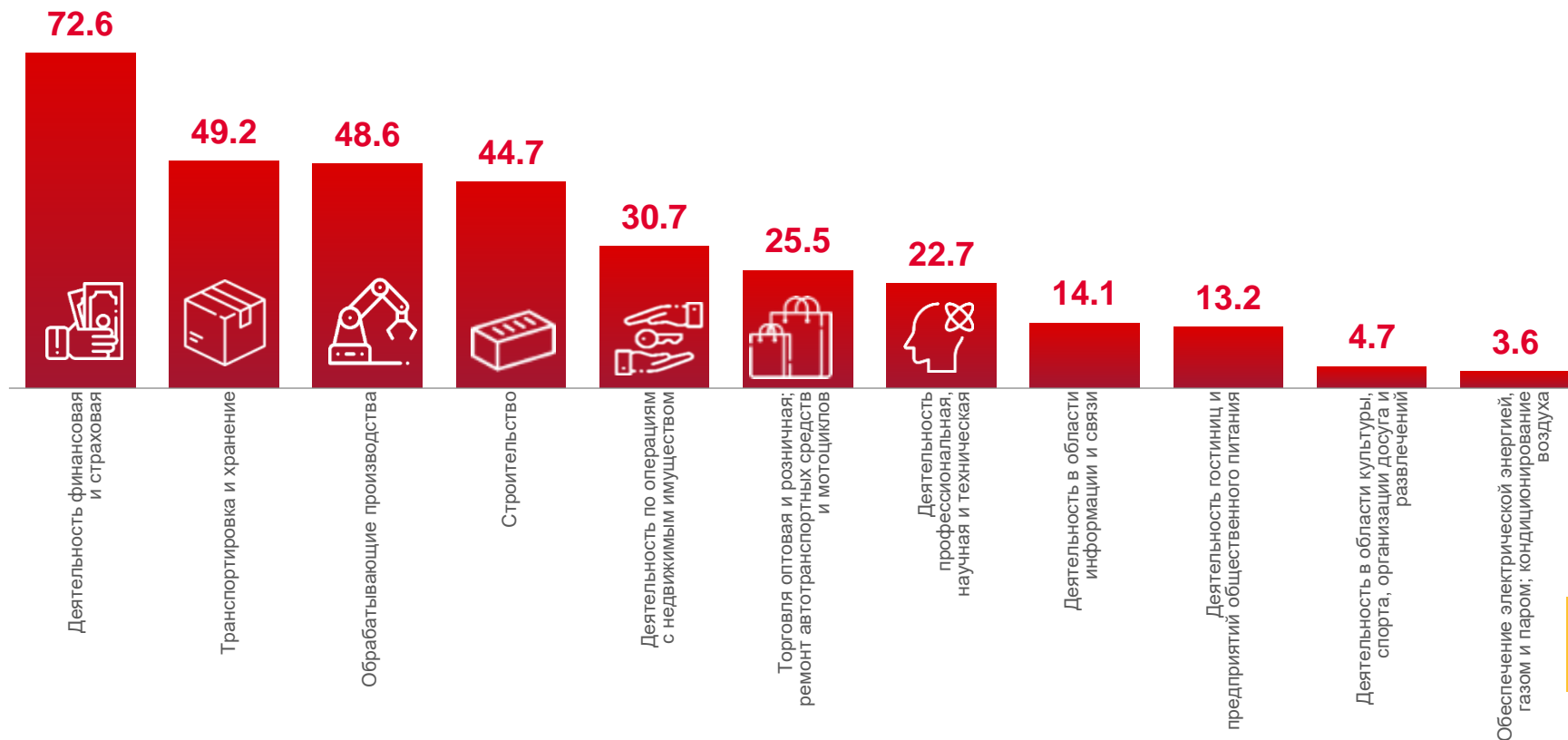
4,7

Деятельность в области культуры, спорта, организации досуга и развлечений



3,6

Обеспечение электрической энергией, газом и паром; кондиционирование воздуха

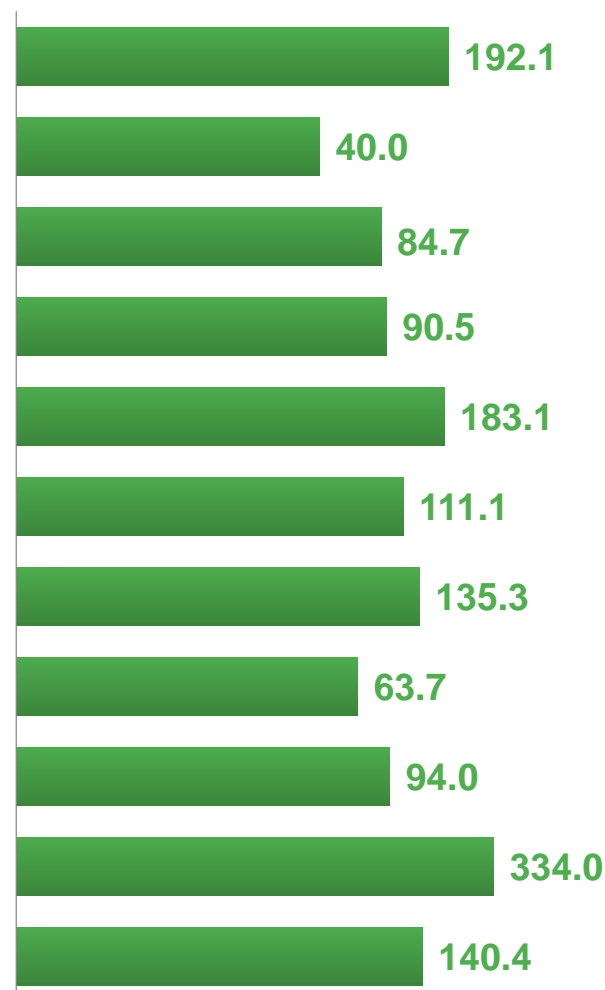
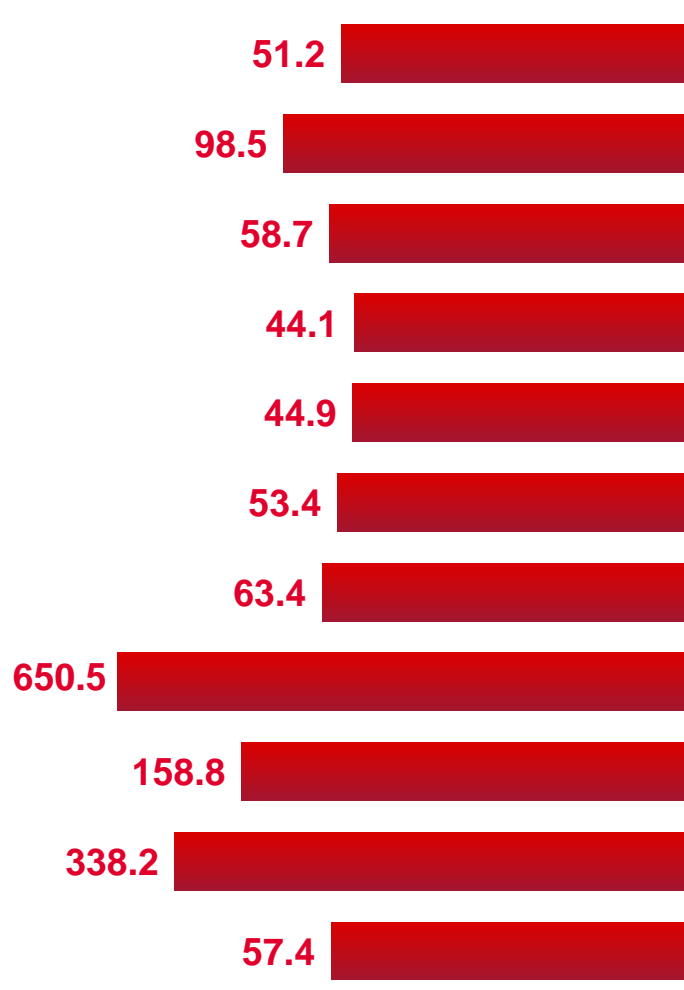




ФИНАНСОВЫЕ РЕЗУЛЬТАТЫ ДЕЯТЕЛЬНОСТИ ОРГАНИЗАЦИЙ

2020 г., в % к соответствующему периоду предыдущего года*

УБЫТОК



ПРИВЫЛЬ

* ПО СОПОСТАВИМОМУ КРУГУ ОРГАНИЗАЦИЙ В СООТВЕТСТВИИ С МЕТОДОЛОГИЕЙ БУХГАЛТЕРСКОГО УЧЕТА





ДОЛЯ ПРИБЫЛЬНЫХ ОРГАНИЗАЦИЙ

2020 г., %

73,2% по Санкт-Петербургу в целом



Обработывающие производства

78,1%



Торговля оптовая и розничная; ремонт автотранспортных средств и мотоциклов

77,9%



Добыча полезных ископаемых

76,2%



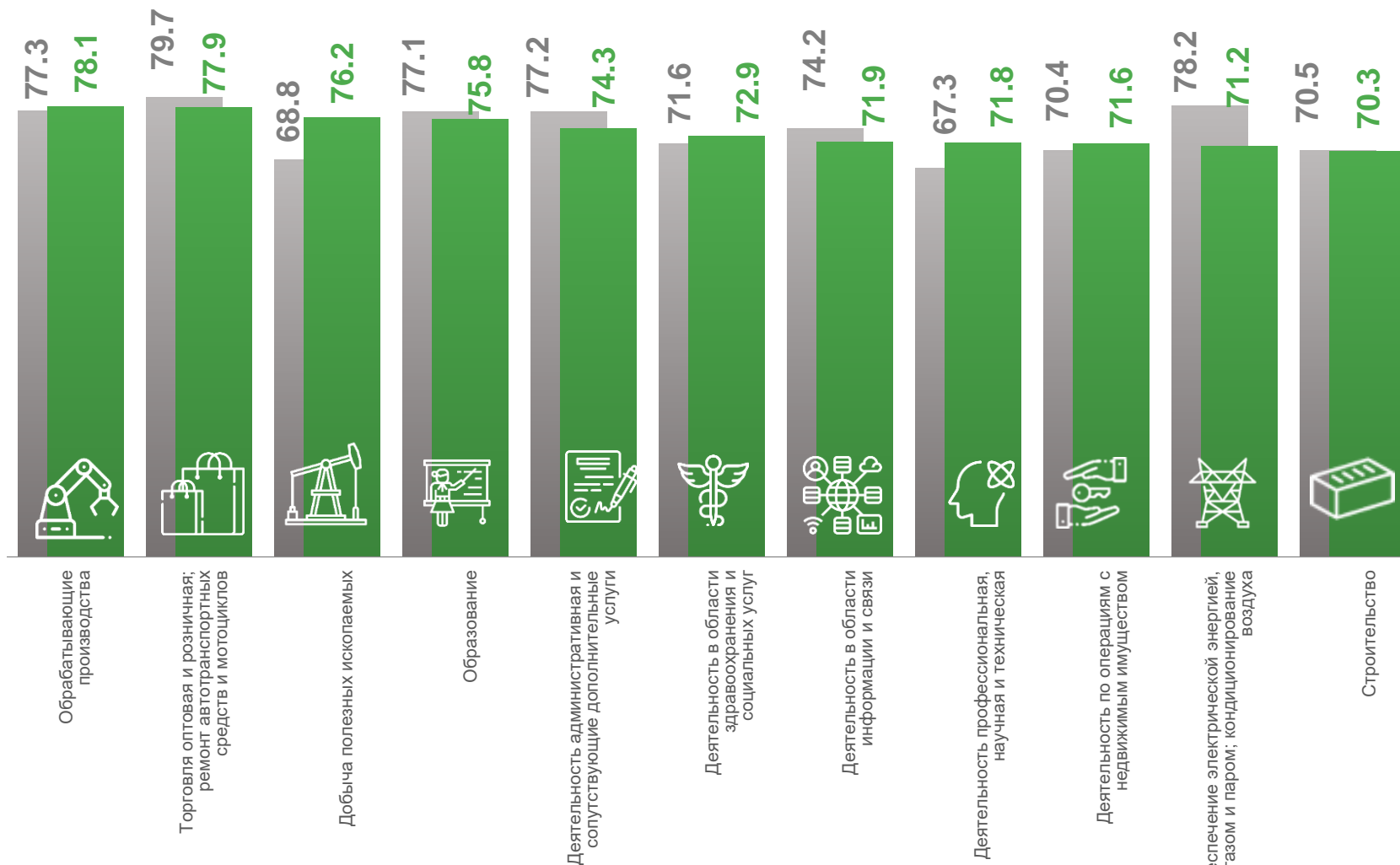
Обеспечение электрической энергией, газом и паром; кондиционирование воздуха

71,2%



Строительство

70,3%



■ 2019 г.

■ 2020 г.





ДОЛЯ УБЫТОЧНЫХ ОРГАНИЗАЦИЙ

2020 г., %

26,8% по Санкт-Петербургу в целом



Деятельность гостиниц и предприятий общественного питания

55,5%



Водоснабжение; водоотведение, организация сбора и утилизации отходов, деятельность по ликвидации загрязнений

50,0%



Деятельность в области культуры, спорта, организации досуга и развлечений

39,7%



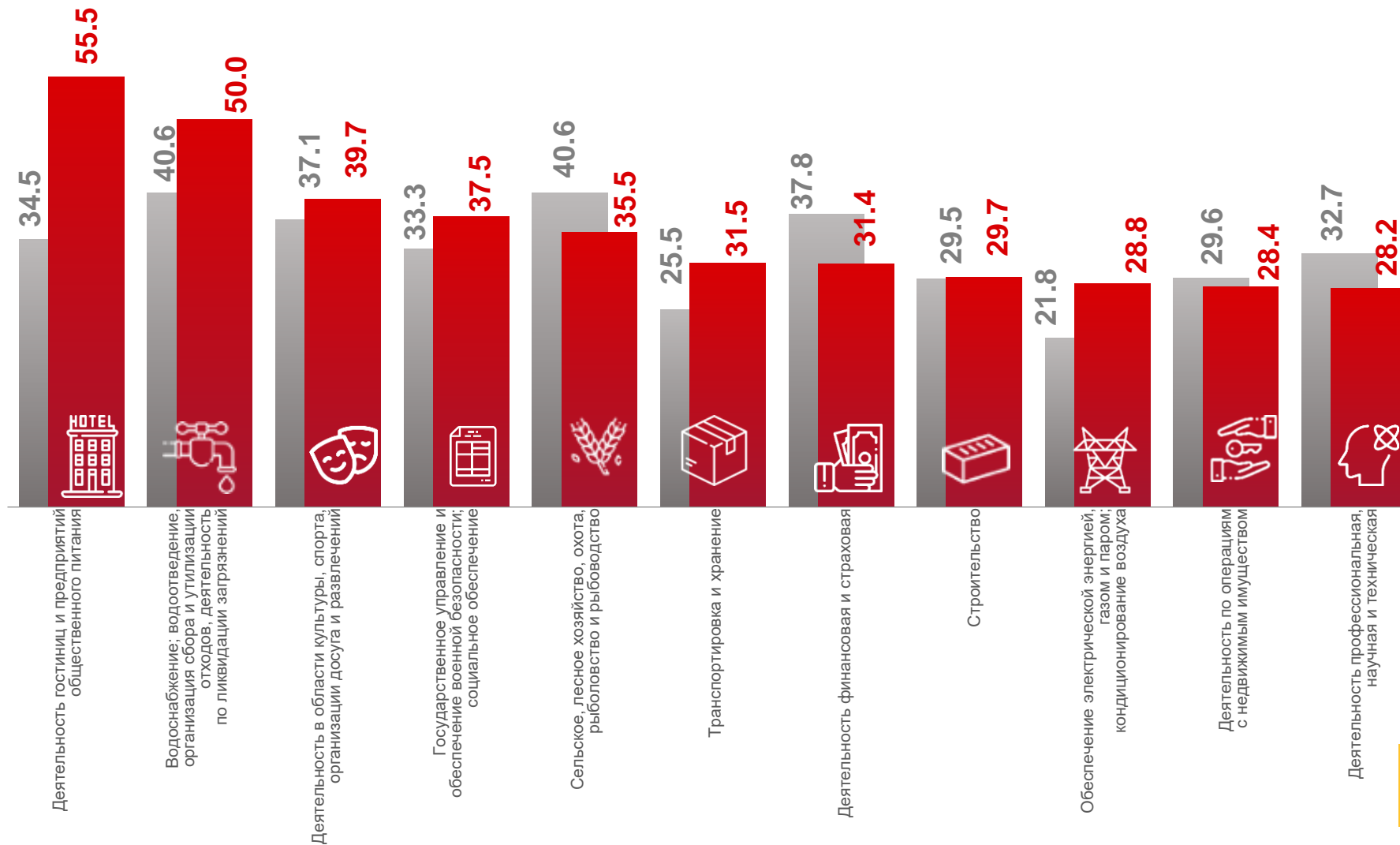
Деятельность по операциям с недвижимым имуществом

28,4%



Деятельность профессиональная, научная и техническая

28,2%



■ 2019 г.

■ 2020 г.

